

メイクアップ講習会

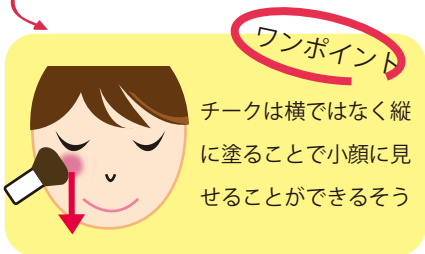


平成31年2月25日、佐々木先生によるメイクアップ講習会を開催しました。

■メイク講習



6 小顔チーク術教わっています！



メイク講習会は個別で行い、普段でも実践できるようにと、各自の所持しているメイク道具を使用しました。

最初に、メイクが顔にのりやすいように、顔に溜まっているコリをスチームやマッサージでほぐし、『顔の印象が明るくなるように』と髪のカットや洗髪もしていただきました。

次に、各自の顔の右半分にお手本のメイクを実演してもらいました。ムラにならないファンデーションの塗り方や小顔に見えるチークの塗り方、失敗しない眉毛カットの方法、自然な二重まぶたをアイプチで作る方法など、明日から活用できるメイク術を教わりました。



最後に、各自で顔の左半分に教わったメイクを実践しました。先生の説明は丁寧でわかりやすく、明日から役立つメイク方法だったので、知識のなかった私にとって、とても参考になるお話でした。

■感想

メイクをする時、いつも迷いながら自分なりに考えてやっていたのですが、専門家の方から『こうやればいいんだよ』と、私に合うメイクのやり方を教えてもらったのでとても参考になりました。パワフルでスピーディーな動きでヘアカットをしていただき、今までまとまらないと思っていた髪が、おとなしくまとまり驚いています。

現場に行くことも多いので、健康な身体やキッチリとした身なりをもう少し意識しなければならないと思いました。

(東京本部・小形)



自分の普段使っているメイク道具を使い講習してくださったので、分かりやすく今後も実践しやすいな、と思いました。

持っているモノの中で『この色は顔が負けてしまうから、あんまり使わない方がいいよ』など、率直な意見が聞けたのが良かったです。普段の化粧の仕方を見てアドバイスをしてもらったので、『いつもと同じ感じでいいんだ、ここはこうした方がいいんだ…』など気づけました。私は雑誌に掲載されているメイクや、誰かに聞いたメイクしか試したことがなかったので、専門家の方にアドバイスをいただけてよい経験になりました。

(業務統括部・中保)